

Rozdrabniacz kuchenny Edition



Instrukcja obsługi



Elementy urządzenia

1. Przyciski uruchamiania (I i II)
2. Jednostka napędowa
3. Osłona przeciwrozpryskowa
4. Ostrze ze stali nierdzewnej
5. Szklany pojemnik

Ważne informacje dot. bezpieczeństwa

- Urządzenie może być używane przez osoby o ograniczonych zdolnościach ruchowych, czuciowych lub umysłowych, lub osoby nieposiadające odpowiedniego doświadczenia i/lub wiedzy, pod warunkiem, że są nadzorowane w trakcie użytkowania urządzenia lub zostały poinstruowane, w jaki sposób bezpiecznie korzystać z urządzenia, i rozumieją związane z tym zagrożenia.
- Dzieciom nie wolno używać tego urządzenia. Urządzenie i jego przewód powinny być przechowywane w miejscu niedostępnym dla dzieci.
- Zabrania się wykorzystywania urządzenia do zabawy przez dzieci
- Przed wymianą akcesoriów lub części dodatkowych, które poruszają się w trakcie pracy, urządzenie musi być wyłączone i odłączone od sieci elektrycznej.
- Urządzenie powinno być odłączone od zasilania sieciowego poprzez wyciągnięcie przewodu zasilania z gniazdka sieciowego:
 - za każdym razem przed wymianą oprzyrządowania,
 - po użyciu,
 - jeżeli pozostawiono je bez dozoru,
 - jeżeli podczas użytkowania wystąpią usterki,
 - przed wykonaniem czyszczenia i konserwacji.
- Aby uniknąć ryzyka, uszkodzony przewód zasilania urządzenia należy wymienić u producenta, autoryzowanego agenta serwisowego lub osoby o podobnych kwalifikacjach.
- Zachować ostrożność przy obchodzeniu się z ostrymi ostrzami tnącymi, przy opróżnianiu pojemnika i podczas czyszczenia.
- Po użyciu urządzenia należy oczyścić wszystkie powierzchnie/części, które miały kontakt z żywnością. Należy postępować zgodnie z instrukcjami w rozdziale „Czyszczenie i konserwacja.”

Przed użyciem

Urządzenie może być używane wyłącznie do celów, dla których zostało zaprojektowane i zgodnie z niniejszą instrukcją obsługi. Z tego powodu przed pierwszym użyciem urządzenia należy dokładnie przeczytać instrukcję obsługi. Zawiera ona instrukcje dotyczące użytkowania, czyszczenia i konserwacji urządzenia. Producent nie ponosi odpowiedzialności za szkody wynikające z nieprzestrzegania zapisów niniejszej instrukcji obsługi. Instrukcję obsługi należy przechowywać w bezpiecznym miejscu i przekazywać ją każdemu kolejnemu użytkownikowi wraz z urządzeniem. Należy również zwrócić uwagę na informacje dotyczące gwarancji, które znajdują się w końcowej części instrukcji. Urządzenie nie jest przeznaczone do użytku komercyjnego, tylko do przygotowywania domowych ilości żywności. Podczas korzystania z urządzenia należy przestrzegać instrukcji bezpieczeństwa.

Dane techniczne

Napięcie sieciowe:	220 – 240 V~, 50-60 Hz
Zużycie energii:	320 W
Klasa ochrony:	II

Wskazówki dotyczące bezpieczeństwa

- **Urządzenie jest przeznaczone do krótkotrwałego użytkowania.** Po 45-sekundowej pracy urządzenia należy wstrzymać pracę na tyle długo, aby urządzenie mogło ostygnąć.
- Urządzenie powinno być podłączane tylko do uziemionych gniazdek, które zostały zainstalowane zgodnie z przepisami.
- Urządzenie podłączać tylko do prądu przemiennego - o napięciu podanym na tabliczce znamionowej urządzenia. Kabel zasilający i wtyczka muszą być suche.
- Nigdy nie wyciągać wtyczki kabla zasilającego z gniazda, ciągnąc za kabel zasilający lub mokrymi rękami.
- Chronić urządzenie i przewód zasilający przed działaniem ciepła.
- Nie włączać urządzenia, gdy pojemnik jest pusty.
- Przed zdjęciem pokrywy należy zawsze poczekać, aż ostrze zatrzyma się w miejscu.
- Ostrze jest bardzo ostre. Z tego powodu należy zawsze używać osłony ochronnej, gdy ostrze nie jest używane.
- Nie uruchamiać urządzenia i/lub natychmiast wyjąć wtyczkę sieciową, jeśli:
 - urządzenie lub przewód sieciowy są uszkodzone
 - istnieje podejrzenie, że urządzenie może być uszkodzone po upadku lub podobnym zdarzeniu.W takich przypadkach należy wysłać urządzenie do naprawy.
- Nie wolno zanurzać jednostki napędowej w wodzie.
- Nie pozostawiać urządzenia na zewnątrz.
- Producent nie ponosi odpowiedzialności za szkody powstałe w wyniku niewłaściwego użytkowania, nieprawidłowej obsługi lub nieprawidłowych napraw. Również w takich przypadkach roszczenia z tytułu gwarancji są wyłączone.
- Urządzenie nie jest przeznaczone do użytku czysto komercyjnego.

Użytkowanie

Urządzenie może być używane do siekania i krojenia na kawałki cebuli, owoców, warzyw, twardego sera, ziół, orzechów i mięsa.

Urządzenie posiada podwójne ostrze ze stali nierdzewnej. Niewielka odległość pomiędzy ostrzem ze stali nierdzewnej a dnem szklanego pojemnika oznacza, że można również za jego pomocą drobno posiekać małe ilości.

Stosować ustawienie prędkości obrotowej na poziomie **I** do krojenia i siekania miękkich produktów, takich jak zioła. W przypadku twardszych produktów i siekania na mniejsze kawałki, należy użyć ustawienia prędkości na poziomie **II**.

Uruchomienie

Należy wyczyścić wszystkie części zgodnie z opisem w rozdziale „Czyszczenie i konserwacja”, zanim wejdą one w kontakt z żywnością.

- Ostrożnie zdjąć osłonę ochronną z ostrza ze stali nierdzewnej (4) i umieścić ostrze (4) w otworze znajdującym się w dolnej części pojemnika (5). W razie potrzeby należy lekko obrócić ostrze (4), aż do zsunięcia na sam dół.

Uwaga: Ostrze jest bardzo ostre. Z tego powodu należy zawsze używać osłony ochronnej, gdy ostrze nie jest używane.




- Włożyć produkty spożywcze, przykryć pojemnik (5) osłoną przeciwrozpryskową (3). Włożyć produkty spożywcze do pojemnika (5), uważając, aby nie przekroczyć oznaczenia MAX.
- Przymocować jednostkę napędową (2) i obracać ją aż do zablokowania w osłonie przeciwrozpryskowej (3).
Po włożeniu wtyczki sieciowej kilkakrotnie wcisnąć żądany przycisk uruchamiający (1), przytrzymując go za każdym razem przez kilka sekund, aż do osiągnięcia pożądanego rezultatu.
- Przed zdjęciem pokrywy ochronnej (3) należy poczekać, aż ostrze ze stali nierdzewnej (4) zatrzyma się w miejscu.

Funkcja bezpieczeństwa

Silnik rozdrabniacza uruchomi się tylko wtedy, gdy jednostka napędowa (2) jest prawidłowo zamontowana. Nie wyjmować jednostki napędowej (2) podczas pracy urządzenia.

Czyszczenie i konserwacja

Po zakończeniu użytkowania należy wyjąć wtyczkę sieciową. Nigdy nie zanurzać jednostki napędowej (2) w wodzie, wystarczy przetrzeć ją wilgotną ściereczką. Nie należy używać żadnych ostrych lub ściernych środków czyszczących. Podczas czyszczenia trzeba uważać, aby nie zranić się ostrym ostrzem (4). Resztki żywności mogą dostać się do otworu do montażu ostrza. Po każdym użyciu należy je usunąć.

	 Można myć w zmywarce	 Można spłukiwać pod bieżącą wodą	 Można przecierać wilgotną ściereczką
Jednostka napędowa (2)	—	—	✓
Osłona przeciwrozpryskowa (3)	✓	✓	✓
Ostrze ze stali nierdzewnej (4)	✓	✓	✓
Szklany pojemnik (5)	✓	✓	✓



Niniejsze urządzenie spełnia wymagania dyrektyw 2014/35/WE, 2014/30/WE oraz 2009/125/WE.

Zgodność z normą EN60335 pkt 11 została zweryfikowana przy opracowywaniu poniższych przepisów:

prędkość	produkt spożywczy	czas
maks. (II)	300 g mięsa (bez skóry, bez kości, bez tłuszczu, bez chrząstek); pocięte na 1,5 cm kawałki	20 sek.
maks. (II)	300 g cebuli; pocięta na 1,5 cm kawałki	20 sek.
maks. (II)	200 g obranego czosnku	20 sek.
maks. (II)	200 g orzechów	20 sek.

Po zakończeniu użytkowania, pozostawić urządzenie do ostygnięcia do temperatury pokojowej.



Po zakończeniu okresu użytkowania nie wolno usuwać niniejszego produktu w normalnych odpadach komunalnych, lecz należy go oddać do punktu zbiórki i recyklingu urządzeń elektrycznych i elektronicznych.

Materiały nadają się do powtórnego wykorzystania, zgodnie z ich odpowiednim oznaczeniem. Ponowne używanie starych urządzeń, przekazywanie ich do recyklingu lub wykorzystanie w inny sposób stanowi istotny wkład w ochronę środowiska naturalnego.

Informację o lokalizacji najbliższego punktu zbiórki urządzeń można uzyskać w odpowiednim urzędzie gminy.

Zastrzega się możliwość wprowadzenia zmian.

POLSKA

contact-pl@wmf.com



801 300 420

Groupe SEB Polska
Ul. Inflancka 4C
00-189 Warszawa

SLOVENSKO

contact-sk@wmf.com



232 199 932

GROUPE SEB Slovensko, spol. s r.o.
Cesta na Senec 2/A
821 04 Bratislava

ROMANIA

contact-ro@wmf.com



031 130 93 03

GROUPE SEB ROMÂNIA Str.
Ermil Pangratti nr. 13
011881 Bucureşti

HRVATSKACROATIA

contact-hr@wmf.com



(01) 30 15 295

SEB mku & p d.o.o.
Sarajevska 29,
10000 Zagreb

SLOVENIA

contact-si@wmf.com



02 234 94 95

GROUPE SEB Slovensko,
spol. s r.o. Cesta na Senec 2/A
821 04 Bratislava

ČESKÁ REPUBLIKA

contact-cz@wmf.com



773 070 853

Groupe SEB ČR s.r.o.
Futurama Business Park (budova A)
Sokolovská 651/136a
186 00 Praha 8

HUNGARY

contact-hu@wmf.com



06 1 272 7872

GROUPE SEB CENTRAL-EUROPE
Kft.2040 Budaörs,
Puskás Tivadar út 14

БЪЛГАРИЯBULGARIA

contact-bg@wmf.com



07 002 00 59

Груп Себ България ЕООДбул.
България 58 С, ет 9, офис 30
1680 София

Kundendienst-Adresse:

WMF consumer electric GmbH
Standort Trepesch
Steinstraße 19
D-90419 Nürnberg
Germany
Tel.: +49 (0) 7331 256 256
eMail: service-wmf@wmf-ce.de

Hersteller:

WMF consumer electric GmbH
Messerschmittstraße 4
D-89343 Jettingen-Scheppach
Germany
www.wmf-ce.de